


# WILHELMINENSPIITAL




1171 Wien 16, Montleartstraße 37



## Abteilung für Urologie

Vst.: Prim. Univ. Prof. Dr. O. Zechner  
OSr.: B. Klemensich



## Abteilung für Anästhesie und Intensivmedizin

Vst.: Prim. Univ. Prof. Dr. S. Fitzal  
OSr.: B. Prochaska



## Kinderklinik Glanzing mit Neonatologie und Psychosomatik im Wilhelminenspital

Vst.: Prim. Univ. Prof. Dr. A. Lischka  
OSr.: H. Riss



## Abteilung für Kinder- und Jugendheilkunde mit Infektionskrankheiten

Vst.: Prim. Univ. Prof. Dr. M. Götz  
OSr.: H. Riss

**Diagnose:** ..... **Operation/diagn. Eingriff:** .....

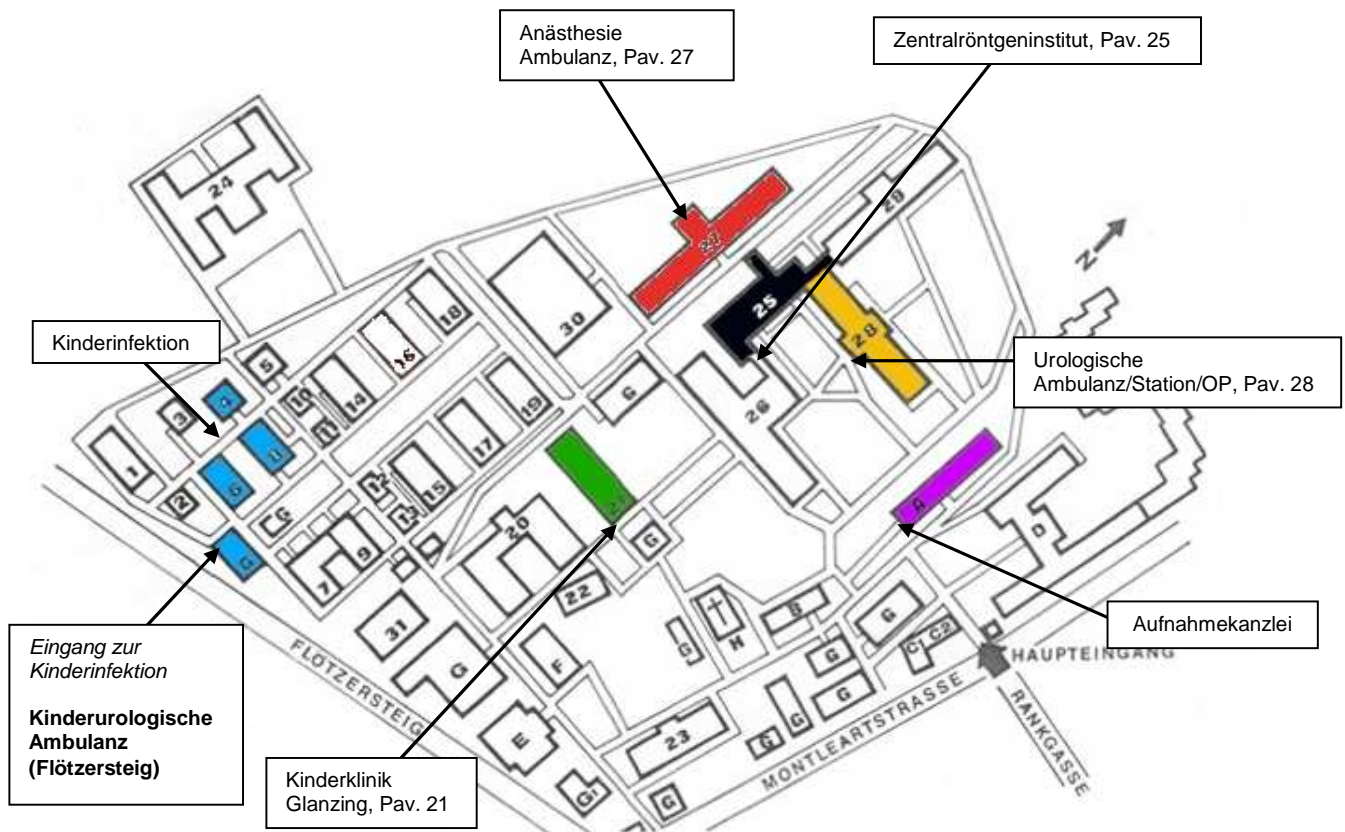
**Die stationäre Aufnahme ist ..... nüchtern am ..... um ..... vorgesehen.**

- Ort:**
- Ambulanz der Kinderinfektion, Eingang Flötzersteig für Pavillon 6, 8, 4
  - Pavillon 21, IMC 1. Stock der Kinderklinik Glanzing

## Sehr geehrte Eltern!

Demnächst wird Ihr Kind im Wilhelminenspital einem diagnostischen oder operativen Eingriff unterzogen werden. Selbstverständlich ist uns allen bekannt, dass **jeder** Spitalsaufenthalt mit Stress verbunden ist. Wir alle sind sehr bemüht, die damit verbundenen Unannehmlichkeiten so gering als nur möglich zu halten.

Wir sind der Meinung, dass **gut informierte Eltern und Kinder (!)** diese besser bewältigen können. Des weiteren sind sowohl medizinische als auch organisatorische Dinge zu erledigen, die, um am Tag der Untersuchung/Operation selbst einen reibungslosen Ablauf zu ermöglichen, im Vorhinein durchgeführt werden müssen.



**Was in den Tagen vorher erledigt werden muss:**

<p><b>Aufnahmekanzlei (A), Direktionsgebäude</b></p>	<p>Damit Sie sich die Aufnahmeformalitäten am Operationstag selbst, wo Sie ja Ihr Kind ständig begleiten wollen, ersparen, sollten Sie <b>noch heute</b> mit dem <b>Aufnahmeformular</b>, das Sie erhalten haben, in die <b>Aufnahme</b> gehen.</p>
<p><b>Anästhesieambulanz, Pav. 27</b></p>	<p><b>Sodann</b> erhalten Sie Information und Aufklärung über die Art und das Ausmaß der Anästhesie, das Ihr Kind benötigt, in der <b>Anästhesieambulanz</b> am <b>Pav. 27, Montag – Freitag 08:00 – 12:30, Tel.: 49150/4010</b>. Der grüne, von Ihnen ausgefüllte Anästhesierevers dient dabei als Grundlage.</p>
<p><b>Kinderarzt</b></p>	<p>Weiters ist (möglichst knapp vor dem Termin) eine Untersuchung bei einem Kinderarzt vonnöten, der feststellt, ob Ihr Kind zur Zeit auch gesund ist. Eine „Verkühlung“ würde nämlich ein erhöhtes Narkoserisiko bedeuten. Diese Untersuchung kann auch von einem <b><u>Kinderarzt Ihrer Wahl</u></b> in einer Ordination durchgeführt werden (Krankenschein bzw. e-card nicht vergessen).</p>
<p><b>Blutabnahmen</b></p>	<p>In der Regel sind bei gesunden Kindern und kleineren Eingriffen <b>keine</b> Blutabnahmen erforderlich. Sollte es dennoch vonnöten sein, würden wir Sie extra informieren.</p>

## Was Sie für die Aufnahme bedenken sollten:

<b>Kontakt</b>	<p>Wenn Sie den festgelegten Aufnahmetermin nicht einhalten können (weil Ihr Kind z.B. plötzlich erkrankt), teilen Sie uns das bitte telefonisch mit.</p> <p><b>Kinderurologische Ambulanz Flötzersteig: Mi. u. Do.: 09:00-13:00, Tel.: 49150/2831</b></p> <p><b>Urologische Ambulanz, Pav. 28: Mo., Di. u. Fr.: 8:30-13:00 Uhr, Tel.: 49150/4812</b></p> <p><b>Kinder Inf.: tgl. 00:00-24:00, Tel.: 49150/2850, Aufnahme Pav. 6, 8 oder 4</b></p> <p><b>Kinderklinik Glanzing, IMC: tgl. 00:00-24:00, Tel.: 49150/2980, Pav. 21</b></p>
<b>Nüchtern</b>	<p>Wenn Ihr Kind <b>zur Aufnahme nüchtern</b> sein muss, bedeutet dies:</p> <p><u>Kinder bis zu 1 Jahr:</u> feste Nahrung, Brei, Milch, Muttermilch bis 4 Uhr früh; klare Flüssigkeiten, Tee, klarer Saft bis 6 Uhr früh.</p> <p><u>Kinder ab 1 Jahr:</u> feste Nahrung, Brei, Milch, Muttermilch bis 2 Uhr früh; klare Flüssigkeiten, Tee, klarer Saft bis 6 Uhr früh.</p>
<b>Persönliches Spielzeug, Kuscheltier</b>	<p>Nahrung und Getränke nach dem Eingriff sowie Krankenhauskleidung und was Ihr Kind ansonsten benötigt, sind selbstverständlich im Aufenthalt inbegriffen. Wir empfehlen jedoch, persönliche Toiletteartikel mitzunehmen, und vergessen Sie nicht das Lieblingskuscheltier oder –spielzeug! Wartezeiten im Aufwachraum vor der Operation oder im Röntgeninstitut vor der Untersuchung lassen sich auch bei strenger Zeiteinteilung nicht gänzlich vermeiden. Weiters fühlt Ihr Kind sich wohler, wenn auch „sein Teddybär“ in den Operationsraum mitkommt.</p>

## Der Tag der Aufnahme und der Operation:

<b>Aufnahme, Transport Reservewindeln, Schnuller, Trinkflasche, Kuscheltier</b>	<p>Wenn Sie mit Ihrem Kind auf der Kinderabteilung aufgenommen worden sind, werden sie sehr bald mit dem hauseigenen Transport an Ihren Bestimmungsort gebracht (nehmen Sie jetzt auch das Lieblingsspielzeug, und je nach Alter Schnuller, Reservewindeln und bei nicht nüchternen Kindern eine Trinkflasche mit), je nachdem :</p> <ul style="list-style-type: none"> <li>• <b>in den Pav. 28, Uro OP Aufwachraum Ebene G</b> (bei operativen Eingriffen)</li> <li>• <b>oder Pav. 25, Zentralröntgeninstitut Ebene A</b> (bei MCU, MRI), <b>B</b> (bei CT)</li> <li>• <b>oder Pav. 25, Institut für Nuclearmedizin Ebene C</b> (bei DNG)</li> </ul>
<b>Wartezeit</b>	<p>Dort werden Sie schon von den zuständigen Mitarbeitern erwartet. Ihr Kind erhält dort auch ein Beruhigungsmittel. <b>Wir bemühen uns sehr, die Wartezeit möglichst kurz zu halten</b>, und im Aufwachraum sind auch Bücher und Spielzeug vorhanden.</p>

<b>Eingriff</b>	Im Anschluss wird der Eingriff dann durchgeführt – bei einer MCU Refluxprüfung kann ein Elternteil auch immer neben dem Kind bleiben.
<b>Danach Aufwachraum</b>	Wenn der Eingriff in Narkose durchgeführt werden muss, bleibt Ihr Kind dann im Aufwachraum, bis es genügend wach und schmerzfrei ist, dass es auf die Station zurück kann. Auch hier kann ein Elternteil bei dem Kind sein.
<b>Rücktransport</b>	Danach werden Sie mit dem Kind vom Haustransport wieder auf die Kinderabteilung gebracht.
<b>Entlassung</b>	<p>Auch wenn es möglich ist und vereinbart wurde, dass Sie noch am selben Tag nach Hause gehen, können wir Ihnen im Vorhinein keine genaue Uhrzeit nennen.</p> <p><b>Beachten Sie bitte bei Ihrer Planung, sich jedenfalls für diesen Tag keine anderen Termine einzuteilen. In jedem Fall braucht Ihr Kind Sie bis zum nächsten Tag.</b></p> <p>Die Entlassung findet nach Entscheidung des Kinderarztes (bei Phimose-OP im Laufe des Nachmittags oder frühen Abends, bei MCU frühestens ab 13 Uhr) statt, in jedem Fall erst dann, wenn das Kind völlig wach und schmerzfrei ist, spontan uriniert hat und keinerlei Nachblutung aus der OP-Wunde besteht.</p>

Wir können Ihnen an dieser Stelle nur allgemeingültige Information geben, stehen aber gegebenenfalls für weitere Fragen selbstverständlich zur Verfügung.

<b>Fragen</b>	<p>Bei <b>Fragen zur Operation</b> selbst wenden Sie sich bitte an die <b>Kinderurologische Ambulanz Flötzersteig</b>,</p> <p>bei <b>Fragen zur Anästhesie</b> an die <b>Anästhesieambulanz</b>,</p> <p>bei <b>kinderärztlichen und sonstigen Fragen</b> (z.B. Mitaufnahme der Eltern) an die jeweilige Kinderabteilung (<b>Kinderinfektion</b>, <b>Kinderklinik Glanzing</b>).</p>
---------------	---

**Abschließend wünschen wir Ihnen und Ihrem Kind einen möglichst angenehmen Aufenthalt!**

I 05/06